

## 原油燃料油每日观察

### 观点逻辑

品种	逻辑	展望	操作建议
原油	美国商业原油库存连续第十周增长,海外疫情继续抑制需求预期,国际油价下跌。周三(4月1日)WTI 2020年5月期货每桶20.31美元跌0.17美元,布伦特2020年6月期货每桶24.74美元跌1.61美元。中国SC原油期货主力合约2006跌1.2元/桶至262.8元/桶。但值得注意的是,开始有美国的页岩油生产商宣告破产,这或许标志着供给端压力开始减弱,关注原油抄底机会的投资者近期需谨慎关注盘面动态。	偏空	相比于单边抄底,建议多近空远,等反转时机到来后,远月平仓
燃料油	国际原油价格重拾跌势,消息面对内贸船燃市场利空指引,多数商家重燃看空情绪,今日批发市场报价大势守稳,在主流区间内震荡调整,商家普遍关注明日低硫沥青/渣油出厂价格。供船方面,下游需求无明显好转,供油商今日报价稳中窄幅波动,柴油价格零星有上推表现。今日全国低硫180cst燃料油主流库提批发价格3150-3300元/吨,供船价格主流成交3300-3550元/吨,国六柴油主流供船成交4800-5000元/吨。	偏空	观望

### 数据中心

原油日度							
指标	最新一期	上一期	日变化	指标	最新一期	上一期	日变化
布伦特原油 2006	25.6	25.92	-0.32	美元指数	98.95	99.03	-0.08
布伦特原油 2007	28.49	29.3	-0.81	美元兑人民币	7.11	7.09	0.01
原油 2005	265.30	252.00	13.30	W-B	8.84	9.04	-0.20
原油 2005-WTI 原油 2005	106.21	116.13	-9.92	SC 主力	262.20	252.00	10.20
WTI 原油 2005-WTI 原油 2012	-2.98	-3.86	0.88	原油 2005-原油 2006	-5.70	-6.30	0.60
周度核心数据							
指标	最新一期	上一期	周变化	指标	最新一期	上一期	周变化
美原油产出	13000	13000	0	美国炼厂开工率	82.3	87.3	-5
库存量:商业原油:全美	469,193	455,360	13,833	美国汽油库存	246,806	239,282	7,524

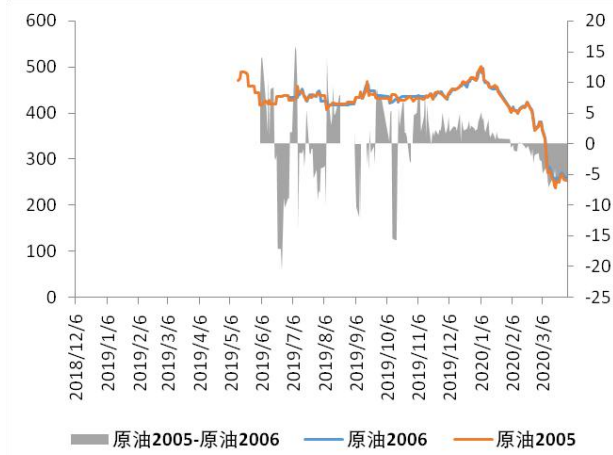
数据来源: wind, 新世纪期货

燃料油								
指标	最新一期	上一期	日变化	指标	最新一期	上一期	日变化	
现货价(高端价):燃料油(380):FOB新加坡	159.17	154.98	4.19	新加坡:新加坡港:船用燃料油销售:LSFO 380 cst:当月值	1845.428	2218.295	-372.867	
现货价(低端价):燃料油(380):FOB新加坡	159.13	154.94	4.19	新加坡:新加坡港:船用燃料油销售:MFO 380 cst:当月值	522.158	632.271	-110.113	
FU2005.SHF	1443	1392	51	产量:燃料油:累计值	464.3	2469.7	-2005.4	
FU2006.SHF	1451	1406	45	进口数量:燃料油:累计值	0	1485	-1485	
燃油 2005-燃油 2006	-8	-14	6	BDI	624	626	-2	

图表区

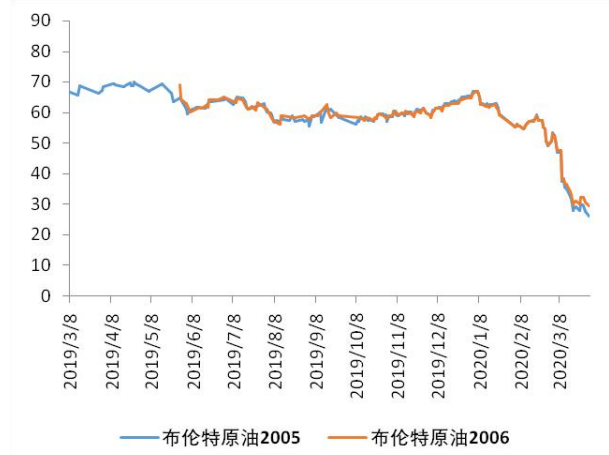
原油数据

图 1. 原油 SC 合约价格



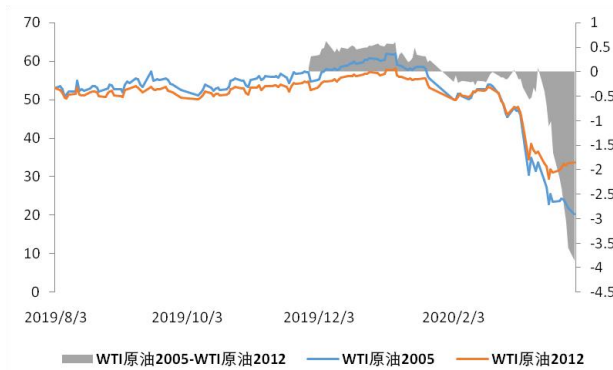
数据来源: wind, 新世纪期货

图 2. 布伦特



数据来源: wind, 新世纪期货

图 3. WTI 原油



数据来源: wind, 新世纪期货

图 4. SC-WTI 价差



数据来源: wind, 新世纪期货

图 5. OPEC 原油产量

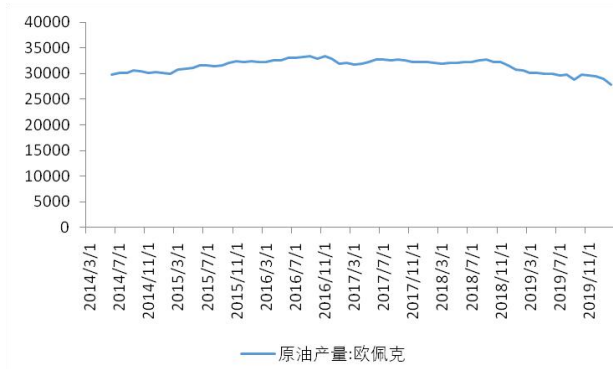
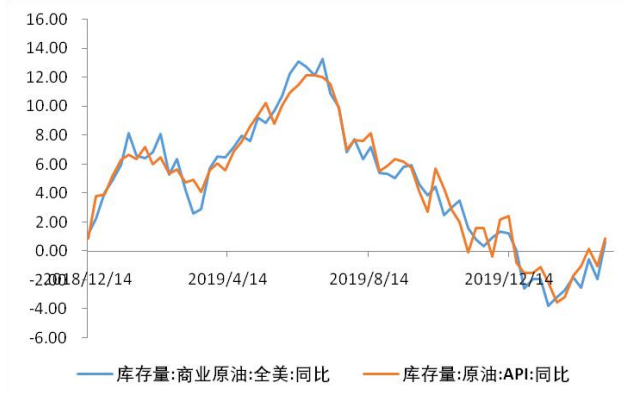


图 6. 美国钻机数量



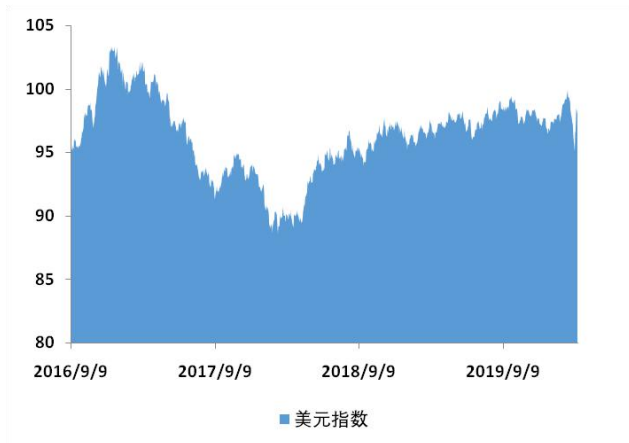
数据来源：EIA，新世纪期货

图 7. 美国原油库存同比



数据来源：wind，新世纪期货

图 9. 美元指数



数据来源：wind，新世纪期货

数据来源：wind，新世纪期货

图 8. 美元汇率



数据来源：wind，新世纪期货

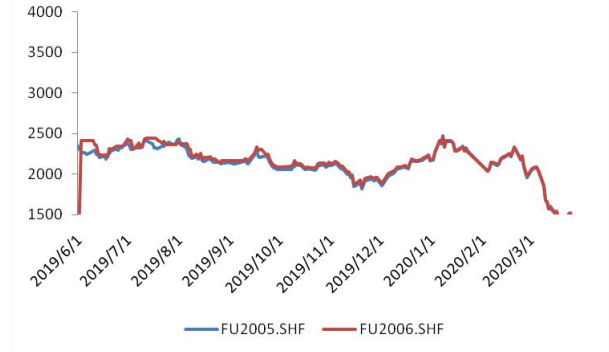
燃料油数据

图 11. 燃料油(380)FOB 新加坡现货价:



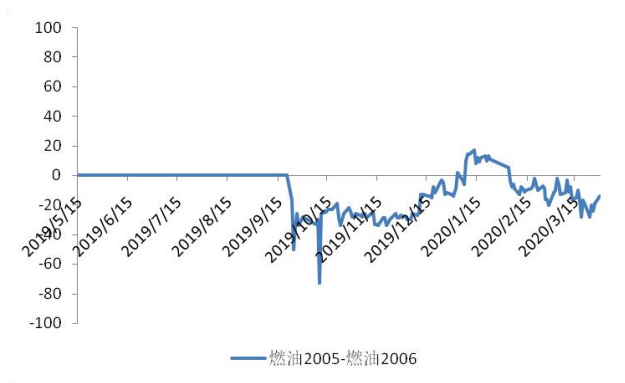
数据来源: wind, 新世纪期货

图 12. FU 期货价



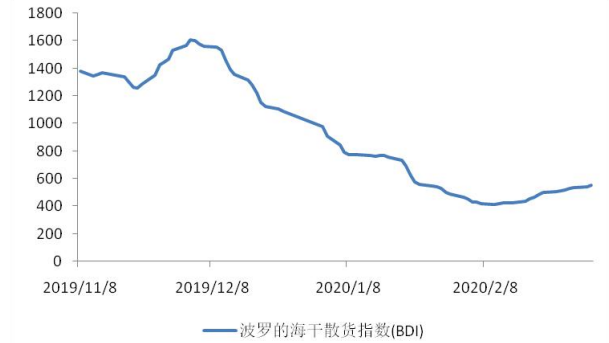
数据来源: wind, 新世纪期货

图 13. 燃油价差



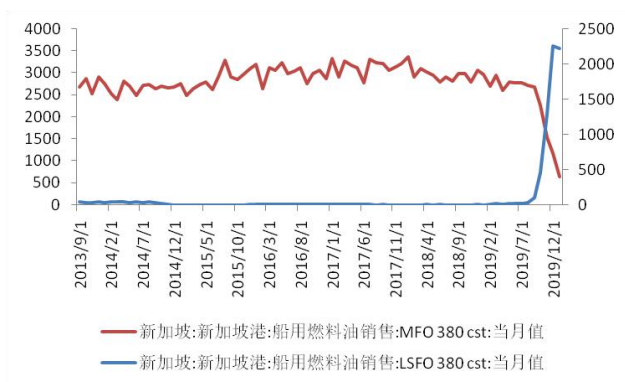
数据来源: wind, 新世纪期货

图 14. BDI



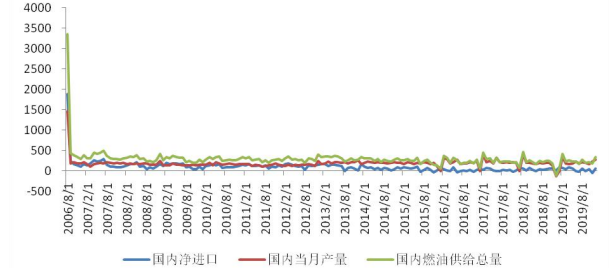
数据来源: wind, 新世纪期货

图 15. 新加坡船用油销售



数据来源: wind, 新世纪期货

图 16. 国内进出口



数据来源: wind, 新世纪期货

## 免责声明

本报告的信息均来源于已公开的资料，尽管我们相信报告中来源可靠性，但对这些信息的准确性和完整性不作任何保证，也不保证所包含的信息和建议不会发生任何变更。我们已力求报告内容的客观、公正，但文中的观点、结论和建议仅供参考，报告中的信息或意见以及所载的数据、工具及材料并不构成您所进行的期货交易买卖的绝对出价，投资者据此做出的任何投资决策与本公司和作者无关。由于报告在编写时融入了该分析师个人的观点和见解以及分析方法，如与新世纪期货公司发布的其他信息有不一致及有不同的结论，未免发生疑问，本报告所载的观点并不代表新世纪期货公司的立场，所以请谨慎参考。我公司不承担因根据本报告所进行期货买卖操作而导致的任何形式的损失。另外，本报告所载信息、意见及分析论断只是反映新世纪期货公司在本报告所载明的日期的判断，可随时修改，毋需提前通知。

本报告版权仅为我公司所有，未经书面许可，任何机构和个人不得以任何形式翻版、复制和发布。如引用、刊发，需注明出处为新世纪期货研究院（投资咨询），且不得对本报告进行有悖原意的引用、删节和修改。

## 新世纪期货研究院（投资咨询）

地址：杭州市下城区万寿亭 13 号

邮编：310003

电话：0571-87923821

网址：<http://www.zjncf.com.cn>