

原油燃料油每日观察

观点逻辑

品种	逻辑	展望	操作建议
原油	OPEC+会议延期至周四举行，市场再度担忧多方能否达成联合减产协议，国际油价大幅下跌。周一（4月6日）WTI 2020年5月期货每桶26.08美元跌2.26美元，布伦特2020年6月期货每桶33.05美元跌1.06美元。中国SC原油期货因清明节假期而休市。	震荡偏强	多单继续持有

数据中心

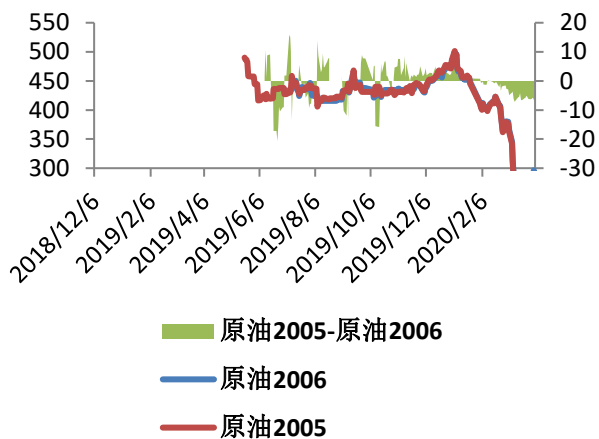
原油日度							
指标	最新一期	上一期	日变化	指标	最新一期	上一期	日变化
布伦特原油 2005	32.80	26.67	6.13	美元指数	100.80	100.10	0.70
WTI 原油 2005	28.94	21.15	7.79	美元兑人民币	#N/A	7.09	#N/A
原油 2005	289.00	262.20	26.80	W-B	3.86	3.85	0.01
原油 2005-WTI 原油 2005	71.41	106.31	-34.90	SC 主力	283.50	262.20	21.30
WTI 原油 2005-WTI 原油 2006	-2.67	-2.98	0.31	原油 2005-原油 2006	-6.90	-5.70	-1.20
周度核心数据							
指标	最新一期	上一期	周变化	指标	最新一期	上一期	周变化
美原油产出	13000	13000	0	美国炼厂开工率	89.4	88	1.4
库存量:商业原油:全美	442,883	442,468	415	美国汽油库存	259,078	261,049	-1,971

数据来源: wind, 新世纪期货

图表区

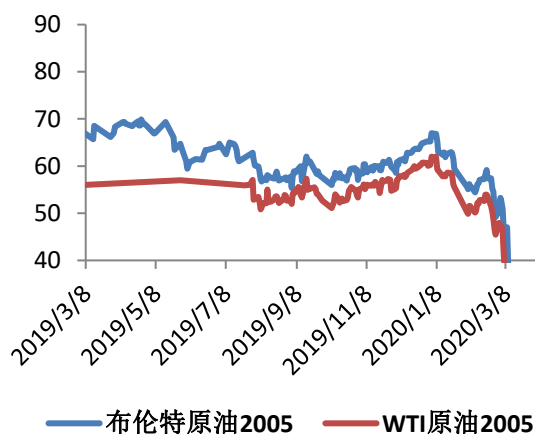
原油数据

图 1. 原油 SC 合约价格



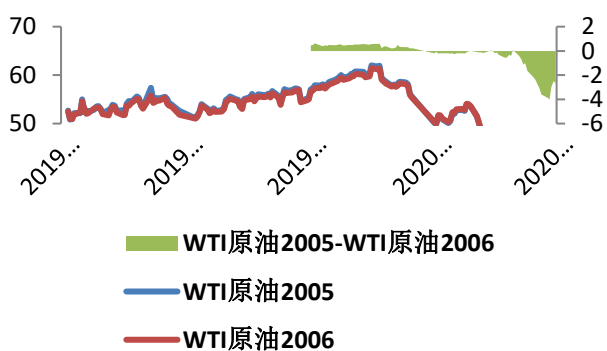
数据来源: wind, 新世纪期货

图 2. 布伦特



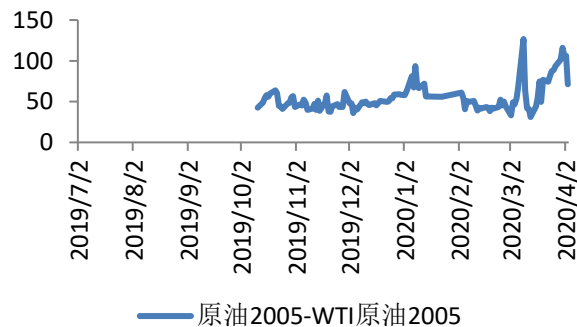
数据来源: wind, 新世纪期货

图 3. WTI 原油



数据来源: wind, 新世纪期货

图 4. 价差



数据来源: wind, 新世纪期货

图 5. OPEC 原油产量

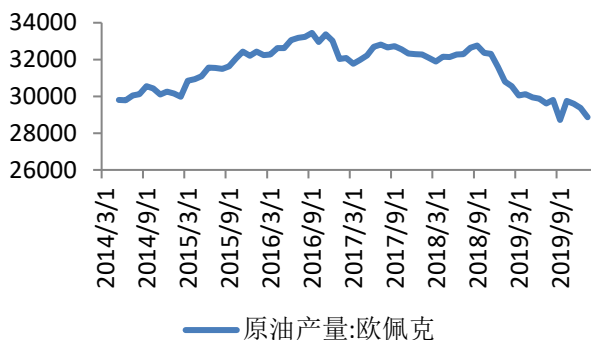
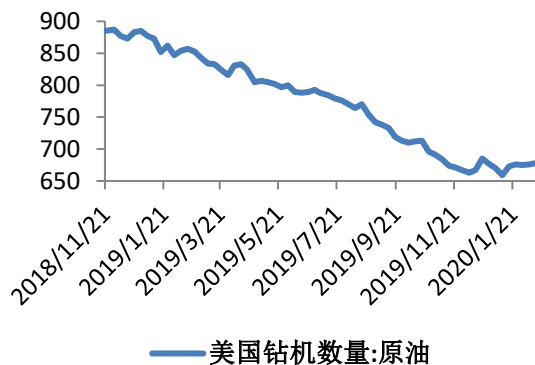
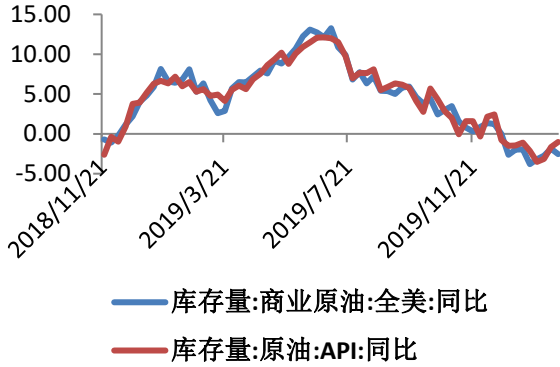


图 6. 美国钻机数量



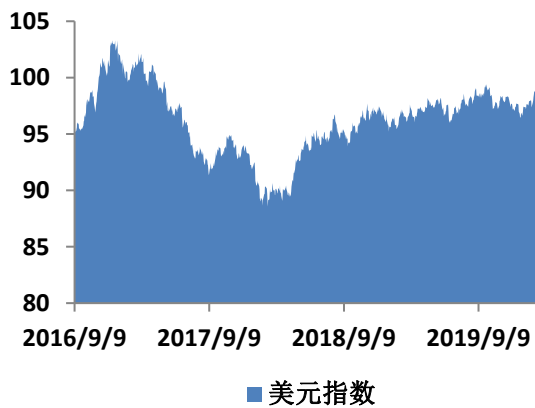
数据来源：EIA，新世纪期货

图 7. 美国原油库存同比



数据来源：wind，新世纪期货

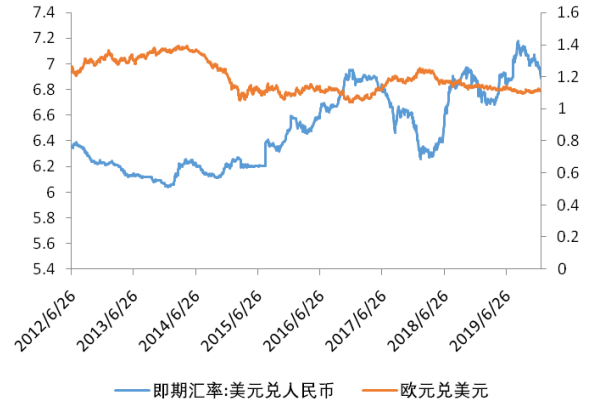
图 9. 美元指数



数据来源：wind，新世纪期货

数据来源：wind，新世纪期货

图 8. 美元汇率



数据来源：wind，新世纪期货

免责声明

本报告的信息均来源于已公开的资料，尽管我们相信报告中来源可靠性，但对这些信息的准确性和完整性不作任何保证，也不保证所包含的信息和建议不会发生任何变更。我们已力求报告内容的客观、公正，但文中的观点、结论和建议仅供参考，报告中的信息或意见以及所载的数据、工具及材料并不构成您所进行的期货交易买卖的绝对出价，投资者据此做出的任何投资决策与本公司和作者无关。由于报告在编写时融入了该分析师个人的观点和见解以及分析方法，如与新世纪期货公司发布的其他信息有不一致及有不同的结论，未免发生疑问，本报告所载的观点并不代表新世纪期货公司的立场，所以请谨慎参考。我公司不承担因根据本报告所进行期货买卖操作而导致的任何形式的损失。另外，本报告所载信息、意见及分析论断只是反映新世纪期货公司在本报告所载明的日期的判断，可随时修改，毋需提前通知。

本报告版权仅为我公司所有，未经书面许可，任何机构和个人不得以任何形式翻版、复制和发布。如引用、刊发，需注明出处为新世纪期货研究院（投资咨询），且不得对本报告进行有悖原意的引用、删节和修改。

新世纪期货研究院（投资咨询）

地址：杭州市下城区万寿亭 13 号

邮编：310003

电话：0571-87923821

网址：<http://www.zjncf.com.cn>